

個人によるログイン設定、メールアドレス登録促進のお願い

JRFU 登録システムでは、JRFU 共通個人 ID を取得いただいた個人はご自分の ID とパスワードで本システムにログインし、ご自分の個人情報や資格情報、履歴などを一元管理できるほか、JRFU や地域協会、都道府県協会等から発信される様々な情報をお受け取りいただくことが可能となります。RWC2019 へ向け、今後様々な情報提供やコミュニケーションを強化してゆくため、下記の手順を参考に、個人 ID による管理とメールアドレス等の登録の促進をお願いいたします。

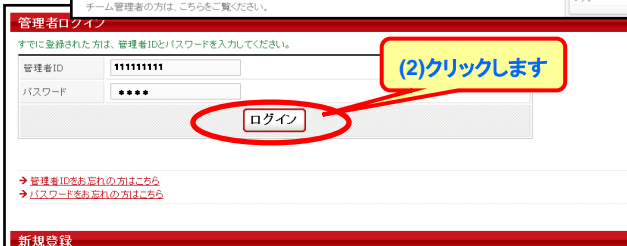
チーム管理者による作業

■登録した選手・チーム役員等の個人に対しそれぞれの ID、パスワードを通知してください。

(1) RugbyFamily.Jp で「チーム管理者／協会管理者 TOP」をクリックします。



(2) 管理者 ID とパスワードを入力し、【ログイン】をクリックします。



(3) 「マイページ」の「選手・チーム役員情報」→「選手・チーム役員一覧(Excel 出力)・登録証(PDF 出力)」をクリックします。」



(4) 表示された画面に登録された個人の「JRFU 共通個人 ID」と「初期パスワード」が表示されます。個人登録時、特に特定の番号を入力しなかった場合は、全チーム所属員共通のパスワードが自動採番されます。

登録順	JRFU共通個人 ID	パスワード(*1)	氏名	生年月日	年齢(4/1時点)	性別	所属区分	選手・チーム	所属完了日
<input type="checkbox"/>	500008910	5445	かかか かかか	1998-01-01	14	男性			2012-09-14 16:20:18
<input type="checkbox"/>	500030508	5445	あああ あああ	2000-01-01	12	男性	プレーヤー		2012-09-14 16:20:18
<input type="checkbox"/>	500030513	5445	いはい いはい	1999-04-01	13	男性	プレーヤー		2012-09-14 16:20:18
<input type="checkbox"/>	500030527	5445	ううう ううう	1998-04-01	14	女性	プレーヤー		2012-09-14 16:20:18

* なお、パスワード欄に何も表示されていない場合、その個人はすでにご自分でログインしてパスワードを変更していることを表します。

この ID とパスワードを個人に伝達いただき、次ページ以降の手続きをしていただくようご案内ください。

登録された個人による作業


■初期ログイン時の設定方法について

本書は、個人が初めてマイページにログインした時に行う操作／設定に関するガイドです。

下記の操作／設定を行う前に、JRFU 共通個人 ID と初期パスワードをお手元にご用意ください。

JRFU 共通個人 ID と初期パスワードは、チームの登録管理者に確認してください。

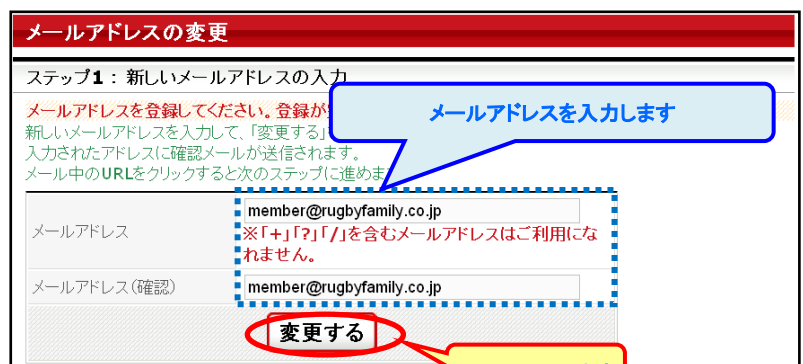
- (1). RugbyFamily.Jp で「個人会員 TOP」をクリックします。



- (2). JRFU 共通個人 ID と初期パスワードを入力し、【ログイン】をクリックします。



- (3). メールアドレスを入力し【変更する】をクリックします。

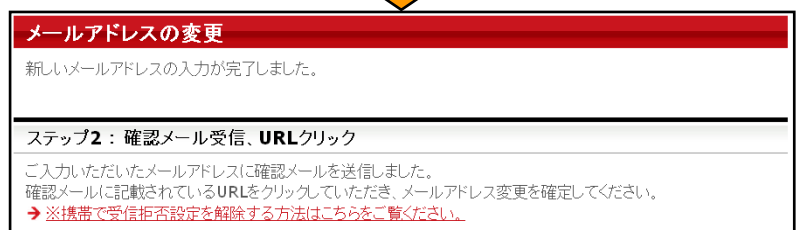


※メールアドレスの入力が完了しますと、ご入力いただいたメールアドレスに確認メールが送信されます。

※確認メールが届かない場合、下記をご確認ください。

1. 入力されたメールアドレスが間違っている可能性がございます。メールアドレスをご確認の上、再度お手続きをお願いいたします。

2. 「迷惑メール」として認識され、迷惑メールフォルダ等で受信している可能性があります。受信 BOX 以外のフォルダもご確認ください。



(4). 受信メールを開き、メール内の URL をクリックします。

田中 太郎様

メールアドレスの変更手続きを受け付けました。
以下の URL より変更を確認してください。

http://rugbyfamily.jp/index.php?action_mb_mail_commit=true&id=

※このメールアドレスは送信専用となっております。
返信いただいてもお答えできませんのでご了承ください。

(財) 日本ラグビーフットボール協会 (JRFU)
JRFU 新登録管理システム
<http://rugbyfamily.jp/>

(4)クリックします

(5). 【確定する】をクリックし、メールアドレスの変更を確認します。

メールアドレスの変更

ステップ3：メールアドレス変更の確認

以下のボタンをクリックしてメールアドレスの登録を確認してください。

確定する

(5)クリックします

(6). メールアドレスの変更が完了しました。
個人ログイン画面に戻り、JRFU 共通個人 ID とパスワードを入力し、再度ログインします。


メールアドレスの変更

メールアドレス変更完了

メールアドレスの変更が完了しました。

→ ログインページに戻る

(6)クリックします



個人ログイン

すでに登録された方は、JRFU 共通個人 ID とパスワードを入力してください。

JRFU 共通個人 ID

パスワード

ログイン

現在平成23年度の登録を受け付け

クリックします

(7). 登録内容を確認し、不足項目を入力して【確認画面へ進む】をクリックします。

※確認画面に進めない場合は、必須項目が未入力の可能性があります。入力内容を再度ご確認ください。

登録内容の変更	
基本情報の変更	
基本情報を入力してください(必須)。 必須は入力必須項目です。	
JRFU共通個人ID	
氏名 必須	各全角20文字以内 姓 田中 名 太郎 (例)山田 太郎
氏名(カナ) 必須	各全角40文字以内 セイ タナカ メイ タロウ (例)ヤマダ タロウ
氏名(ローマ字)	各半角英字40文字以内 SEI TANAKA MEI TAROU (例)YAMADA TAROU
メールアドレス	メールアドレスの変更は、マイページ上の「メールアドレスの変更」から実行してください。 member@rugbyfamily.co.jp
メールアドレス(予備)	
性別 必須	<input checked="" type="radio"/> 男性 <input type="radio"/> 女性
生年月日 必須	西暦 1981 年 1 月 7 日
メンバーズ会員番号	半角数字11文字(含む) (例)9999-999999
身長	半角数字(小数点以下なし) cm
体重	半角数字(小数点以下なし) kg
郵便番号	- 検索 (例)107-0061
住所(市区郡町村)	全角150文字以内 (例)東京都港区北青山
住所(丁目・番地)	全角50文字以内
住所(建物名、部屋番号、姓が表札と違う場合「〇〇棟方」など)	
連絡先電話番号の種類 必須	<input checked="" type="radio"/> 自宅 <input type="radio"/> 携帯 <input type="radio"/> 勤務先
連絡先電話番号 必須	半角数字(は不要です) 0312341234 (例)0312341234
携帯電話番号	半角数字(は不要です) (例)0312341234
FAX	半角数字(は不要です) (例)0312341234
勤務先名	全角50文字以内
部署・役職名	全角50文字以内 (例)代表取締役
勤務先郵便番号	半角数字 - 検索 (例)107-0061
勤務先住所(市区郡町村)	全角50文字以内 (例)東京都港区北青山
勤務先住所(丁目・番地)	全角50文字以内 番地の無い方は「無番地」と入力してください。 (例)2-8-35
勤務先住所(建物名、部屋番号など)	全角50文字以内 (例)〇〇マンション3F
勤務先電話番号	半角数字(は不要です) (例)0312341234
勤務先FAX	半角数字(は不要です) (例)0312341234
キャンセル	
確認画面へ進む	

不足項目を入力します

(7)クリックします

確認画面へ進む


(8). 登録内容を確認し【確定する】をクリック
します。

登録内容変更の確認	
基本情報変更の確認	
JRFU共通個人ID	■■■■■■■■■■
氏名	田中 太郎
氏名(カナ)	タナカ タロウ
氏名(ローマ字)	TANAKA TAROU
メールアドレス	member@rugbyfamily.co.jp
メールアドレス(予備)	
性別	男性
生年月日	1981/01/07
メンバーズ会員番号	
身長	
体重	
郵便番号	
住所	
連絡先電話番号の種類	自宅
連絡先電話番号	0312341234
携帯電話番号	
FAX	
勤務先名	
部署・役職名	
勤務先郵便番号	
勤務先住所	
勤務先電話番号	
勤務先FAX	

上記の内容でよろしいですか？
よろしければ「確定する」ボタンを押してください。
内容を修正する場合は「入力画面に戻る」ボタンを押してください。

[入力画面に戻る](#) **確定する**

(8)クリックします



登録内容変更完了
登録内容の変更が完了しました。
クリックします
マイページに戻る

以上で、初期ログイン時の設定は完了です。

初期パスワードは、チームの登録メンバー全員が共通となっている場合がございます。
初期設定後、初期パスワードをご自分独自のものに変更いただくことをお勧めいたします。

操作方法に関するお問い合わせ

電話番号：06-6361-8828 ※お掛け間違いのないようお願い致します。

■受付時間：2012/7/2(月)～

月曜日、水曜日、金曜日：11:00～13:00 14:00～16:00 ※祝日休止

問合せフォーム(メール)によるお問い合わせ(下記 URL からアクセスください)

https://rugbyfamily.jp/index.php?action_question_edit=true